



Resultados

Questionário 351448

Número de registros nesta consulta:	182
Total de registros no questionário:	182
Porcentagem do total:	100.00%



Sumário dos campos para P01

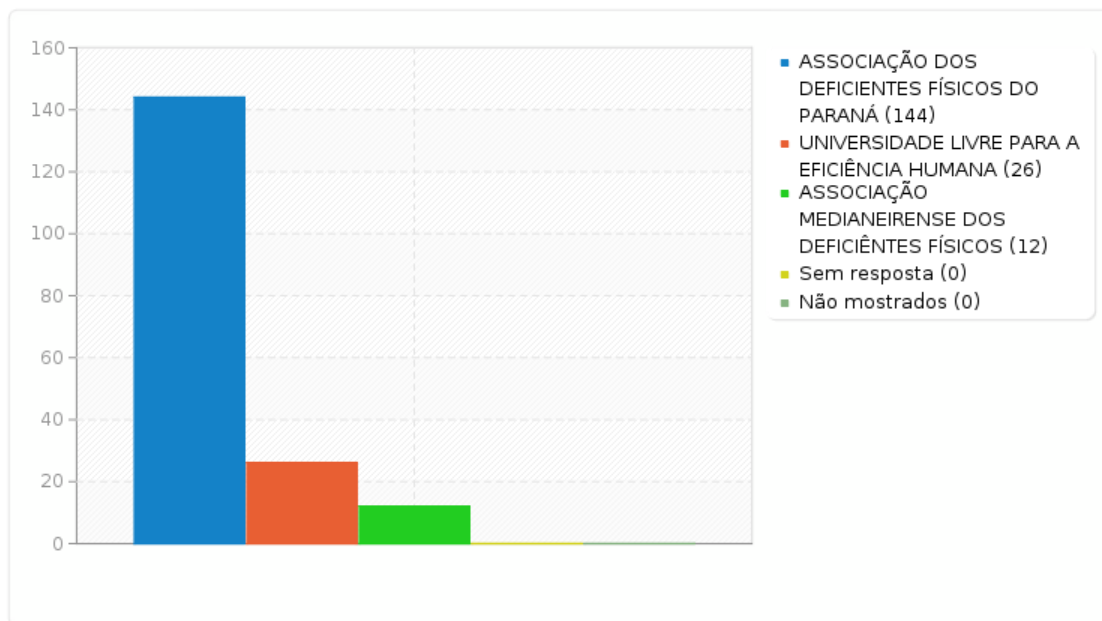
Escolha um candidato desta categoria:

Resposta	Contagem	Porcentagem
ASSOCIAÇÃO DOS DEFICIENTES FÍSICOS DO PARANÁ (1)	144	79.12%
UNIVERSIDADE LIVRE PARA A EFICIÊNCIA HUMANA (2)	26	14.29%
ASSOCIAÇÃO MEDIANEIRENSE DOS DEFICIENTES FÍSICOS (3)	12	6.59%
Sem resposta	0	0.00%
Não mostrados	0	0.00%



Sumário dos campos para P01

Escolha um candidato desta categoria:





Sumário dos campos para P02

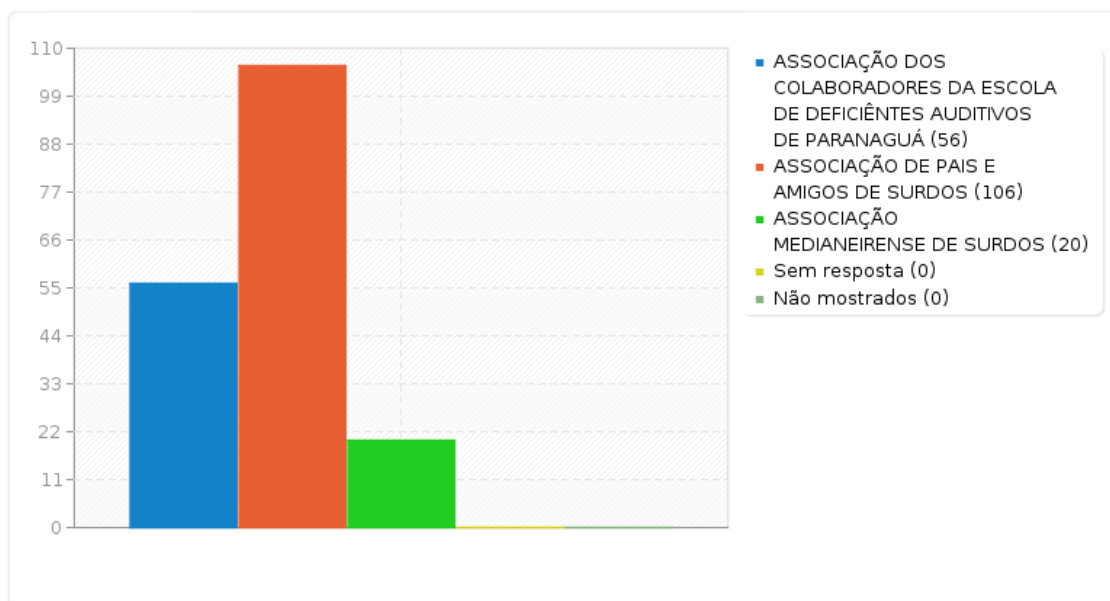
Escolha um candidato desta categoria:

Resposta	Contagem	Porcentagem
ASSOCIAÇÃO DOS COLABORADORES DA ESCOLA DE DEFICIÊNTES AUDITIVOS DE PARANAGUÁ (1)	56	30.77%
ASSOCIAÇÃO DE PAIS E AMIGOS DE SURDOS (2)	106	58.24%
ASSOCIAÇÃO MEDIANEIRENSE DE SURDOS (3)	20	10.99%
Sem resposta	0	0.00%
Não mostrados	0	0.00%



Sumário dos campos para P02

Escolha um candidato desta categoria:





Sumário dos campos para P03

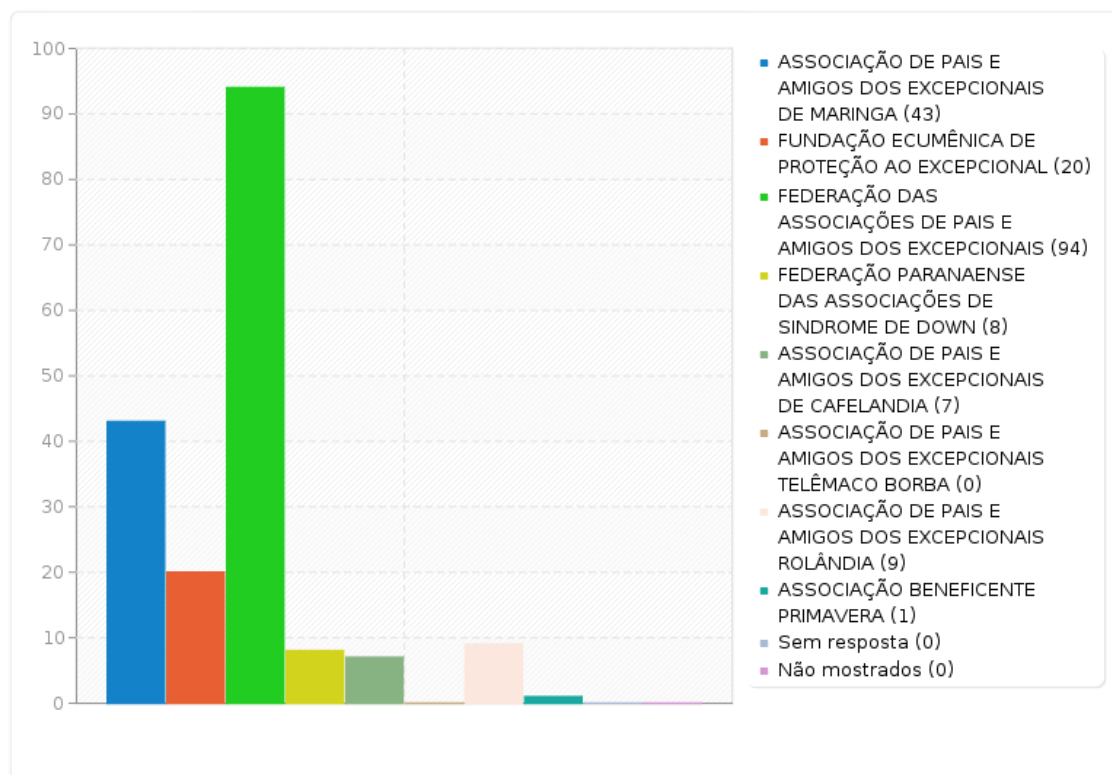
Escolha um candidato desta categoria:

Resposta	Contagem	Porcentagem
ASSOCIAÇÃO DE PAIS E AMIGOS DOS EXCEPCIONAIS DE MARINGA (1)	43	23.63%
FUNDAÇÃO ECUMÊNICA DE PROTEÇÃO AO EXCEPCIONAL (2)	20	10.99%
FEDERAÇÃO DAS ASSOCIAÇÕES DE PAIS E AMIGOS DOS EXCEPCIONAIS (3)	94	51.65%
FEDERAÇÃO PARANAENSE DAS ASSOCIAÇÕES DE SINDROME DE DOWN (4)	8	4.40%
ASSOCIAÇÃO DE PAIS E AMIGOS DOS EXCEPCIONAIS DE CAFELANDIA (5)	7	3.85%
ASSOCIAÇÃO DE PAIS E AMIGOS DOS EXCEPCIONAIS TELÊMAGO BORBA (6)	0	0.00%
ASSOCIAÇÃO DE PAIS E AMIGOS DOS EXCEPCIONAIS ROLÂNDIA (7)	9	4.95%
ASSOCIAÇÃO BENEFICENTE PRIMAVERA (8)	1	0.55%
Sem resposta	0	0.00%
Não mostrados	0	0.00%



Sumário dos campos para P03

Escolha um candidato desta categoria:





Sumário dos campos para P04

Escolha um candidato desta categoria:

Resposta	Contagem	Percentagem
ASSOCIAÇÃO DOS DEFICIENTES FÍSICOS E VISUAIS DE FRANCISCO BELTRÃO (1)	77	42.31%
INSTITUTO PARANAENSE DE CEGOS (2)	105	57.69%
Sem resposta	0	0.00%
Não mostrados	0	0.00%



Sumário dos campos para P04

Escolha um candidato desta categoria:





Sumário dos campos para P05

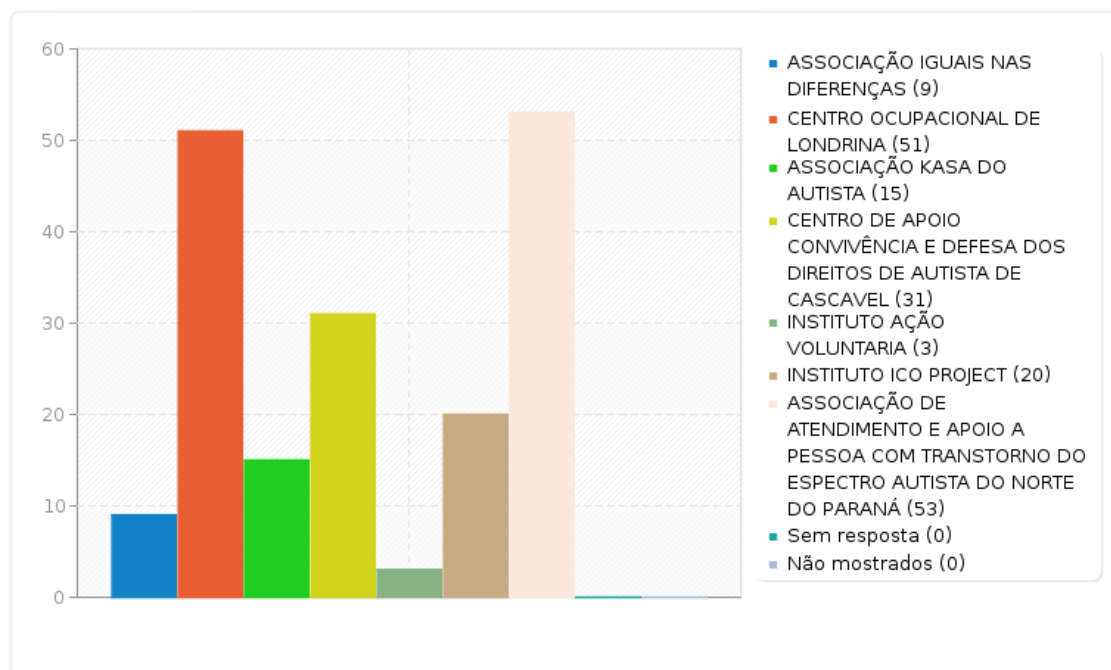
Escolha um candidato desta categoria:

Resposta	Contagem	Porcentagem
ASSOCIAÇÃO IGUAIS NAS DIFERENÇAS (1)	9	4.95%
CENTRO OCUPACIONAL DE LONDRINA (2)	51	28.02%
ASSOCIAÇÃO KASA DO AUTISTA (3)	15	8.24%
CENTRO DE APOIO CONVIVÊNCIA E DEFESA DOS DIREITOS DE AUTISTA DE CASCAVEL (4)	31	17.03%
INSTITUTO AÇÃO VOLUNTARIA (5)	3	1.65%
INSTITUTO ICO PROJECT (6)	20	10.99%
ASSOCIAÇÃO DE ATENDIMENTO E APOIO A PESSOA COM TRANSTORNO DO ESPECTRO AUTISTA DO NORTE DO PARANÁ (7)	53	29.12%
Sem resposta	0	0.00%
Não mostrados	0	0.00%



Sumário dos campos para P05

Escolha um candidato desta categoria:





Sumário dos campos para P06

Escolha um candidato desta categoria:

Resposta	Contagem	Porcentagem
INSTITUTO LONDRINENSE DE EDUCAÇÃO PARA CRIANÇAS EXCEPCIONAIS (1)	42	23.08%
APAE - ASSOCIAÇÃO DE PAIS E AMIGOS DOS EXCEPCIONAIS DE PIRAQUARA (2)	83	45.60%
PEQUENO COTOLENGO (3)	44	24.18%
ASSOCIAÇÃO PARANAENSE DE EQUOTERAPIA E INCLUSÃO EQUESTRE (4)	9	4.95%
AÇÃO SOCIAL IRMANDADE SEM FRONTEIRAS (5)	4	2.20%
Sem resposta	0	0.00%
Não mostrados	0	0.00%



Sumário dos campos para P06

Escolha um candidato desta categoria:

